

Comment lire nos données




DÉPLACEMENTS INTERNES

Déplacements internes (« flux »)

Un « déplacement interne » est défini comme tout nouveau mouvement forcé d'une personne dans les frontières de son pays enregistré pendant l'année.

Qu'est-ce qu'un déplacement répété ?

Un déplacement répété se produit lorsqu'une personne est obligée de se déplacer plus d'une fois. Certaines personnes peuvent être déplacées à de nombreuses reprises avant de trouver une solution à leur déplacement.

 x1	 x2	 x3
100 personnes ont été déplacées pour la première fois	100 personnes déplacées deux fois sont comptées comme 200 déplacements	100 personnes déplacées trois fois sont comptées comme 300 déplacements

Une mère et sa fille sont forcées de fuir leur ville dans le pays X lorsque des affrontements éclatent entre des gangs rivaux, ce qui aboutit à deux déplacements internes.



Il y avait déjà huit personnes vivant en situation de déplacement interne à cause des conflits précédents. Deux autres personnes ont été ajoutées au nombre total de personnes déplacées.



La recrudescence de l'insécurité dans la communauté d'accueil abritant la mère et sa fille les forces à fuir vers un camp pour personnes déplacées.



Cela correspond à deux déplacements internes supplémentaires, mais le nombre de personnes vivant en situation de déplacement reste identique.



Une attaque contre ce camp force la mère et sa fille, ainsi que deux autres personnes déplacées, à fuir à nouveau pour se mettre à l'abri. En d'autres termes, quatre autres déplacements internes sont déclenchés.



En même temps, deux des 10 personnes en situation de déplacements sont rentrées chez elles.



Nous recensons huit déplacements internes provoqués par le conflit dans le pays X à la fin de l'année.



$$2 + 2 + 4 = 8$$

Nous recensons un total de huit personnes vivant en situation de déplacement à la fin de l'année.



$$8 + 2 - 2 = 8$$

NOMBRE TOTAL DE PERSONNES DÉPLACÉES

Nombre total de personnes déplacées (« stocks »)

Le « nombre total de personnes déplacées » est un aperçu à un moment précis de toutes les personnes vivant en situation de déplacement interne à la fin de l'année.

Pourquoi le nombre total de personnes déplacées est parfois plus élevé que le nombre de déplacements internes ?

Le nombre total de personnes déplacées inclut les personnes déplacées lors des années précédentes et qui sont toujours en situation de déplacement interne.

Années précédentes	+	Année actuelle	=	Nombre total de personnes déplacées
--------------------	---	----------------	---	-------------------------------------